




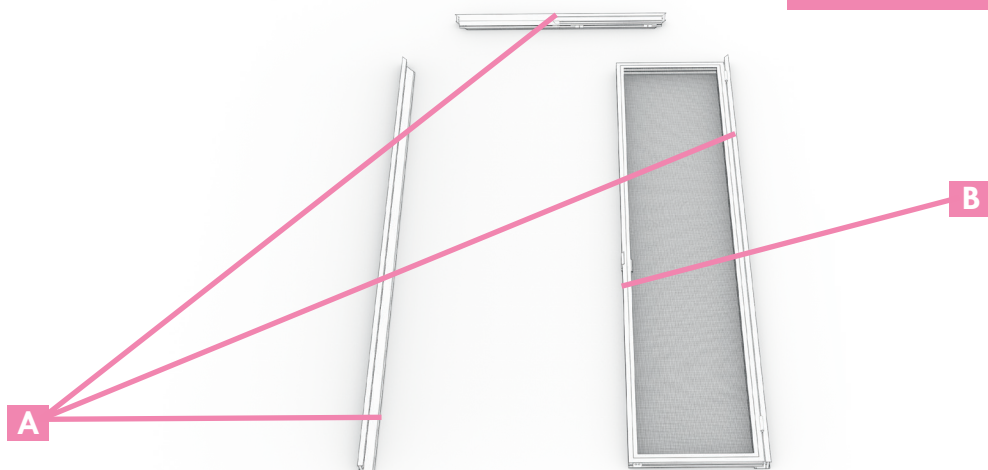
GUIDA ALL'INSTALLAZIONE SERIE IN LUCE

UNICA

www.ffetrade.it




COMPONENTI



A- TELAIO 3 PEZZI (DX - SX - SUPERIORE)
B- ANTE

FASE 1



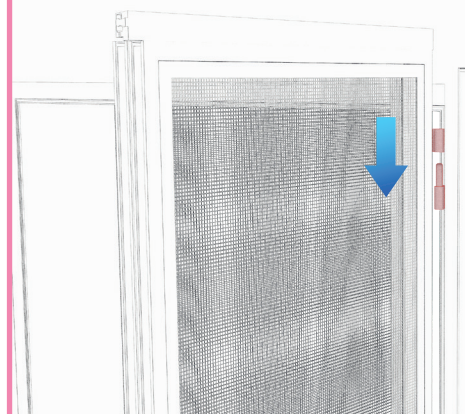
SGANCIARE LE ANTE "B"
DAL TELAIO "A"
ASSEMBLARE IL TELAIO

FASE 2



FISSARE IL TELAIO "A"
ALLA PARETE

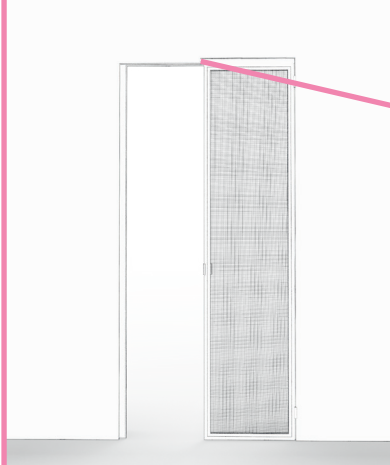
FASE 3



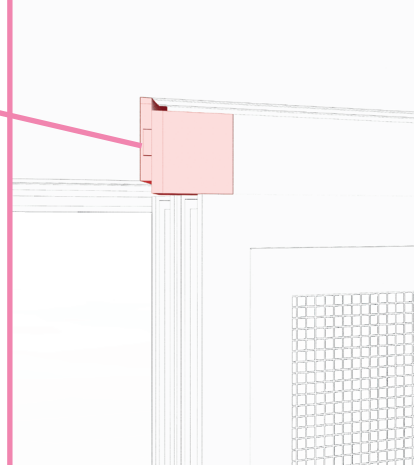
AGGANCIARE CERNIERA ANTE "B"
AL TELAIO "A"

FASE 4


ASSICURARSI CHE LE ANTE SIANO AGGANCIATE CORRETTAMENTE AL TELAIO TRAMITE CERNIERE

FASE 5

ASSICURARSI CHE LE ANTE SIANO PERFETTAMENTE ALLINEATE PRIMA DI ANDARE IN BATTUTA

FASE 6

ASSICURARSI CHE L'AGGANCIAMENTO SUPERIORE SIA SCATTATO PRIMA DI FAR SCORRE L'ANTA

FASE 7

GODITI LA TUA UNICA

DICHIARAZIONE DI CONFORMITÀ
 EFFE TRADE S.R.L.
 C.so Europa ang. V.le Jonio
 Zona PIP - 74023 - Grottaglie (TA) - ITALY
 Tel. +39. 099 5623859
 Fax. +39. 099 5624245
 Mail: info@effesrl.it



dichiara sotto la propria responsabilità che il prodotto sotto elencato, in base alla sua progettazione, costruzione e prove risulta conforme alla seguente normativa:

UNI EN 13561:2015

Tipologia e descrizione del prodotto:
 zanzariera ONE 2.0 3L P145 a scorrimento verticale con molla di richiamo
 Tipologia di prova: "Resistenza al carico di vento"

Risultato ottenuto: Classe tecnica 1

Condizioni particolari di impiego: zanzariera ad uso esterno

Anno di marcatura: 2018

Ignazio Donatelli
 Amministratore Unico

INFORMATIVA SUL PRODOTTO

La EFFE TRADE S.R.L nel congratularsi per l'acquisto di questa zanzariera la invita cortesemente alla lettura del presente documento che costituisce parte integrante del prodotto, ed è destinato a tutti coloro che si apprestano all'installazione e primo utilizzo della zanzariera. Nel documento sono elencate tutte le istruzioni nel rispetto della Norma UNI EN 13561:2015 per un corretto uso, installazione e manutenzione della zanzariera, in modo tale da evitare danneggiamenti alle persone ed alla zanzariera stessa.

DESTINAZIONE D'USO

La zanzariera in questione fa parte di una linea di prodotti già assemblati ed è stata studiata per elevare gli standard prestazionali sia per quanto concerne l'efficacia allo sbarramento degli insetti che per quanto riguarda la sicurezza di chi deve montarla ed utilizzarla. Ogni impiego differente da quello indicato è da considerarsi improprio. Il costruttore non è ritenuto responsabile per danni causati da usi impropri. L'azienda preserva il diritto di modificare, in modo totale o parziale, il prodotto senza obbligo di preavviso. Questa guida appartiene alla EFFE TRADE S.R.L ed è vietata la riproduzione, anche parziale, senza la dovuta autorizzazione.

IMBALLAGGIO E TRASPORTO

Tutte le zanzariere sono imballate con una pellicola o con cartone per una maggiore protezione durante il trasporto. Non occorre utilizzare particolari attrezzature per il trasporto della zanzariera. Nella parte inferiore della confezione sono riposti gli accessori per il montaggio.

USO

Verificare il corretto posizionamento della zanzariera; accertarsi della corretta movimentazione della rete. Chiudere le zanzariere in caso di forte vento. Importante: accompagnare la zanzariera nel movimento di apertura e chiusura. Evitare l'utilizzo da parte dei bambini.

MANUTENZIONE

La zanzariera non richiede nessun tipo di manutenzione straordinaria; si consiglia soltanto di pulirla periodicamente utilizzando acqua e sapone neutro. Per gli interventi di manutenzione o cambio di componenti rivolgersi ad un qualsiasi rivenditore EFFE.

SMONTAGGIO E SMALTIMENTO

Prendere in considerazione le istruzioni relative al montaggio. Non si riportano particolari indicazioni per lo smaltimento. **NON DISPERDERE NELL'AMBIENTE.**

GARANZIA

Questa zanzariera è garantita dalla EFFE TRADE S.R.L per un periodo di 24 mesi se l'acquisto è effettuato con scontrino fiscale e per un periodo di 12 mesi se l'acquisto è effettuato con fattura intestata a p.iva. Importante: conservare il documento fiscale, scontrino o fattura che attestino l'acquisto del prodotto e fare riferimento ai codici apposti sull'etichetta (Fig.1) La garanzia viene esclusa per difetti sopravvenuti (ad. es. dovuti all'uso, a mancata o cattiva manutenzione, a sostituzione di pezzi di ricambio non originali). Il difetto di conformità che deriva dall'imperfetta installazione del bene di consumo non rientra nell'ambito di tutela della garanzia, poiché Effe Trade non procede all'installazione del bene.

12600/119826 Mario Rossi

R. 40.9 c. 47.2
 HBIANCHI

533



Fig.1